

**Årsregnskap 2017**  
Norges Handikapforbund Nord-Norge

# Norges Handikapforbund Nord-Norge

## RESULTATREGNSKAP

	Note	2017	2016
Tilskudd og gaver	2	777 829	837 708
Andre driftsinntekter	3	539 116	572 928
<b>Sum driftsinntekter</b>		<b>1 316 945</b>	<b>1 410 636</b>
Lønns- og personalkostnader	4	1 330 639	1 394 778
Andre driftskostnader	5	1 389 430	1 154 185
<b>Sum driftskostnader</b>		<b>2 720 069</b>	<b>2 548 963</b>
<b>Driftsresultat</b>		<b>-1 403 124</b>	<b>-1 138 328</b>
Renteinntekter		1 742	2 696
Andre finansinntekter	7	242 463	164 786
<b>Sum finansinntekter</b>		<b>244 205</b>	<b>167 482</b>
Rentekostnader		-	560
Andre finanskostnader		-	127
<b>Sum finanskostnader</b>		<b>-</b>	<b>687</b>
<b>ÅRSRESULTAT</b>		<b>-1 158 920</b>	<b>-971 532</b>
<b>DISPONERINGER OG OVERFØRINGER</b>			
Til / (fra) annen egenkapital	10	-1 158 920	-971 532
<b>Sum disponeringer og overføringer</b>		<b>-1 158 920</b>	<b>-971 532</b>

# Norges Handikapforbund Nord-Norge

BALANSE PR. 31.12

<b>EIENDELER</b>	<b>Note</b>	<b>2017</b>	<b>2016</b>
Kundefordringer		26 736	0
Fordringer med forfall senere enn 1 år		54 980	8 000
Andre kortsiktige fordringer	6	33 392	44 139
<b>Sum fordringer</b>		<b>115 108</b>	<b>52 139</b>
Markedsbaserte aksjer	7	2 669 016	3 926 793
<b>Sum investeringer</b>		<b>2 669 016</b>	<b>3 926 793</b>
Bankinnskudd, kontanter o.l.	8	383 267	197 780
<b>SUM OMLØPSMIDLER</b>		<b>3 167 391</b>	<b>4 176 712</b>
<b>SUM EIENDELER</b>		<b>3 167 391</b>	<b>4 176 712</b>


# Norges Handikapforbund Nord-Norge

BALANSE PR. 31.12

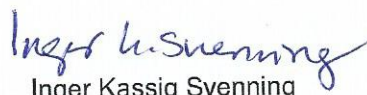
<b>EGENKAPITAL OG GJELD</b>	<b>Note</b>	<b>2017</b>	<b>2016</b>
Fond	10	69 730	69 730
Annen egenkapital	10	2 713 068	3 871 987
<b>Sum opptjent egenkapital</b>		<b>2 782 798</b>	<b>3 941 717</b>
<b>SUM EGENKAPITAL</b>		<b>2 782 798</b>	<b>3 941 717</b>
Leverandørgjeld		1 001	32 511
Skyldige offentlige avgifter		8 753	6 875
Annen kortsiktig gjeld	6	374 841	195 610
<b>Sum kortsiktig gjeld</b>		<b>384 594</b>	<b>234 996</b>
<b>SUM GJELD</b>		<b>384 594</b>	<b>234 996</b>
<b>SUM EGENKAPITAL OG GJELD</b>		<b>3 167 391</b>	<b>4 176 712</b>

Tromsø, 14. april 2018


  
Gunnar Olsen  
Nestleder

  
Barbro Therese Holmstad  
Styrets leder

  
Kirsti Elise Fosshaug  
Daglig leder

  
Inger Kassig Svenning  
Styremedlem

  
Jan Erik Vonheim  
Styremedlem

for:   
Terje Johan Ellila  
Styremedlem

## NOTER TIL ÅRSREGNSKAPET FOR 2017

### Note 1 - Prinsipper

#### Regnskapsprinsipper

Årsregnskapet er satt opp i samsvar med regnskapsloven og god regnskapsskikk for små foretak.

Av de grunnleggende regnskapsprinsippene etter loven følger at transaksjonene er regnskapsført til verdien av vederlaget på transaksjonstidspunktet.

#### Inntekter

Inntekter ved salg av varer og tjenester vurderes til virkelig verdi av vederlaget, netto etter fradrag for merverdiavgift, returer, rabatter og andre avslag. Inntektsføring ved salg av varer skjer på leveringstidspunktet. Tjenester inntektsføres etterhvert som de utføres.

Mottatte midler som er bestemt til spesielle formål blir inntektsført i takt med at midlene blir anvendt til formålet. Midlene som ikke er benyttet, blir oppført som ubenyttet tilskudd og klassifiseres som kortsiktig gjeld når midlene skal anvendes påfølgende år eller returneres tilskuddsgiver. Tilskudd bruttoføres.

#### Klassifisering av balanseposter

Eiendeler bestemt til varig eie eller bruk er klassifisert som anleggsmidler. Fordringer klassifiseres som omløpsmidler hvis de skal tilbakebetales i løpet av ett år. For gjeld er analoge kriterier lagt til grunn. Første års avdrag på langsiktige fordringer og langsiktig gjeld klassifiseres likevel ikke som omløpsmiddel og kortsiktig gjeld.

#### Finansielle anleggsmidler

For kortsiktige investeringer i aksje- og obligasjonsfond benyttes markedsverdiprinsippet. Verdien i balansen tilsvarer markedsverdien av investeringen pr. 31.12. Mottatte utdelinger, og realiserte og urealiserte gevinster/tap, resultatføres som finansposter.

#### Fordringer

Kundefordringer og andre fordringer er oppført i balansen til pålydende etter fradrag for avsetning til forventet tap. Avsetning for tap gjøres på grunnlag av individuelle vurderinger av de enkelte fordringene. I tillegg gjøres det for øvrige kundefordringer en uspesifisert avsetning for å dekke antatt tap.

#### Gjeld

Gjeld eller annen forpliktelse som forfaller senere enn ett år fra balansedagen er klassifisert som langsiktig. Annen gjeld er kortsiktig gjeld.

**Norges Handikapforbund Nord-Norge**  
**NOTER TIL ÅRSREGNSKAPET FOR 2017**

**Note 2 - Tilskudd, bidrag og gaver**

	2017	2016
<b>Tilskudd</b>		
Velferdsmidler	30 829	30 839
Helse Nord	50 000	65 000
Extrastiftelsen	672 000	591 369
Tilskudd fra egne org. ledd	25 000	25 000
Likepersonsmidler	0	25 500
<b>Sum</b>	<b>777 829</b>	<b>737 708</b>
	2017	2016
<b>Bidrag og gaver</b>		
Sentrumsprosjektet	0	60 000
Ambassadør i skoleverket	0	40 000
<b>Sum</b>	<b>0</b>	<b>100 000</b>
<b>Sum inntektsført tilskudd og gaver</b>	<b>777 829</b>	<b>837 708</b>

**Note 3 - Andre driftsinntekter**

Salgsinntekter gjelder annonsesalg i medlemsbladet og på regionens nettside  
 Spill- og lotteriinntekter knytter seg i sin helhet til bingoinntekter.  
 i 2016 ble det inntektsført en del tilbakeholdt medlemskontingent tilhørende nedlagte lokallag.

	2017	2016
Medlemskontingent	86 828	129 864
Spill og lotteriinntekter	119 695	86 821
Merverdiavgiftskompensasjon	128 612	128 127
Refusjoner	40 400	7 563
Salgs- og leieinntekter	163 581	220 553
<b>Sum</b>	<b>539 116</b>	<b>572 928</b>

**Norges Handikapforbund Nord-Norge**  
**NOTER TIL ÅRSREGNSKAPET FOR 2017**

**Note 4 - Lønnskostnader**

	2017	2016
Arbeidsinnsats	2,0	2,0

Organisasjonen har ingen ansatte og er derfor ikke forpliktet til å inngå offentlig tjenstepensjonsordning. Regionen dekker lønnskostnader for stillingene over, men består av ansatte hos NHF sentralt. Regionstyrets medlemmer mottar honorar i henhold til NHFs regulativ for tillitsvalgte. Utgiftsført beløp består av:

	2017	2016
Styrehonorar	80 753	72 656
Andre honorar	17 857	0
Lønn og feriepenger	994 431	1 075 943
Refusjoner	-76 641	-47 794
Videre- og etterutdanning	0	49 850
Arbeidsgiveravgift	85 384	81 936
Pensjon	226 952	155 711
Andre personalkostnader	1 903	6 476
<b>Sum</b>	<b>1 330 639</b>	<b>1 394 778</b>

	2017	2016
<b>Kostnadsført godtgjørelse til revisor (inkl merverdiavgift)</b>	<b>9 275</b>	<b>14 863</b>
Revisjon	13 963	0
Andre tjenester	23 238	14 863
<b>Sum godtgjørelse til revisor</b>	<b>23 238</b>	<b>14 863</b>

**Note 5 - Andre driftskostnader**

	2017	2016
Materiell	1 815	0
Refusjon av tilskudd	45 419	0
Lokaler/data/inventar	159 549	97 214
Ekstern bistand	198 182	206 374
Trykksaker/tele og porto	204 839	228 595
Reise-/ kurskostnader	777 590	620 006
Andre info./adm. kostnader	2 036	1 996
<b>Sum</b>	<b>1 389 430</b>	<b>1 154 185</b>

**Norges Handikapforbund Nord-Norge**  
**NOTER TIL ÅRSREGNSKAPET FOR 2017**

**Note 6 - Fordringer og gjeld**

	2017	2016
Fordringer med forfall senere enn ett år	54 980	8 000

**Andre fordringer**

	2017	2016
NHF	2 893	4 818
Fordring på tilskuddsgivere	26 665	26 080
Andre kortsiktige fordringer	3 835	13 241
<b>Sum</b>	<b>33 392</b>	<b>44 139</b>

**Kortsiktig gjeld**

	2017	2016
NHF	357 246	176 378
Andre regionslag/lokallag	2 095	0
Annen kortsiktig gjeld	15 500	19 233
<b>Sum</b>	<b>374 841</b>	<b>195 610</b>

**Note 7 - Kortsiktige investeringer**

	IB 01.01	Realisert i 2017	Kjøpsverdi	Periodens verdi- endring	Balanseført verdi
Aksjefond	3 926 793	1 500 000	2 426 793	242 223	2 669 016
<b>Sum</b>	<b>3 926 793</b>	<b>1 500 000</b>	<b>2 426 793</b>	<b>242 223</b>	<b>2 669 016</b>

Investeringer i aksje- og rentefond bokføres til virkelig verdi og endringer i perioden resultatføres. I 2017 ble det overført kr. 1.500.000 fra plasseringen for å styrke likviditeten.

**Note 8 - Bundne midler**

	2017	2016
Likvider	383 267	197 780
Herav bundne bankinnskudd	8 642	6 768

**Note 9 - Garantier**

NHF Nord- Norge har stilt en bankgaranti på. kr. 200.000,- i forbindelse med en bedriftsavtale med SAS.



**Norges Handikapforbund Nord-Norge**  
**NOTER TIL ÅRSREGNSKAPET FOR 2017**

**Note 10 - Egenkapital**

	Investerings fond	Annen egenkapital	Sum
Egenkapital 01.01.2017	69 730	3 871 988	3 941 718
Årets resultat	0	-1 158 920	-1 158 920
<b>Egenkapital 31.12.2017</b>	<b>69 730</b>	<b>2 713 068</b>	<b>2 782 798</b>

**Note 11 - Resultat pr aktivitet**

	2017	2016
Frie inntekter	213 694	116 639
Administrasjon	373 335	379 095
Politiske organer/samarbeid med andre	77 818	7 353
Informasjon	163 581	220 553
Medlemsservice/Likemann	0	271 869
Bistand til egne organisasjonsledd	394 934	89 355
Organisasjonsutvikling	410 287	345 000
Interessepolitisk arbeid	-7 500	70 839
PULS	-65 000	125 210
<b>Sum inntekter</b>	<b>1 561 149</b>	<b>1 625 912</b>
Frie inntekter	0	6 670
Administrasjon	1 459 882	1 258 947
Politiske organer/samarbeid med andre	384 367	337 364
Informasjon	153 807	144 054
Medlemsservice	8 481	255 781
Bistand til egne organisasjonsledd	254 782	19 624
Organisasjonsutvikling	408 022	538 667
Interessepolitisk arbeid	47 924	36 017
PULS	2 806	321
<b>Sum kostnader</b>	<b>2 720 070</b>	<b>2 597 444</b>
<b>Resultat</b>	<b>-1 158 920</b>	<b>-971 532</b>